

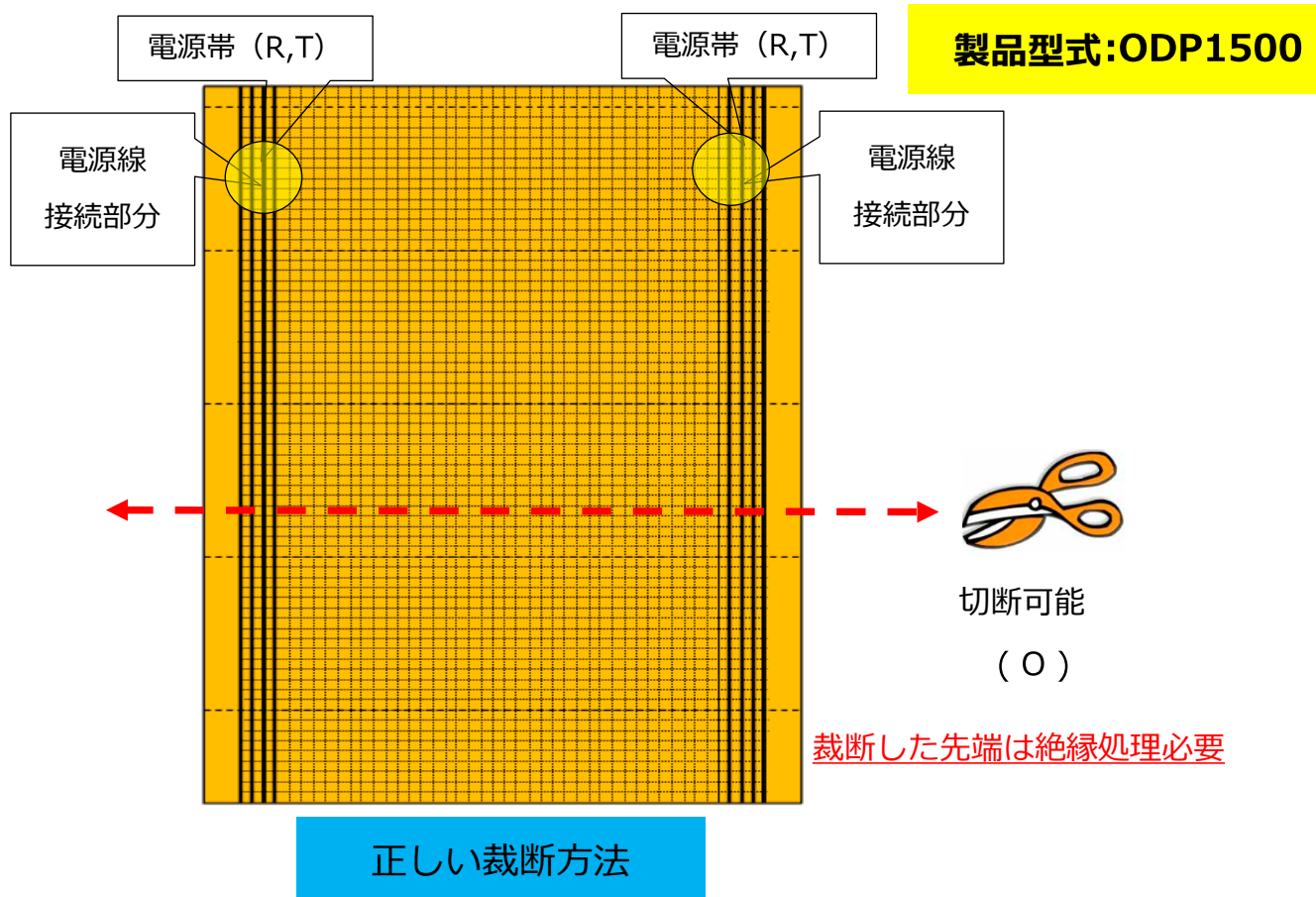
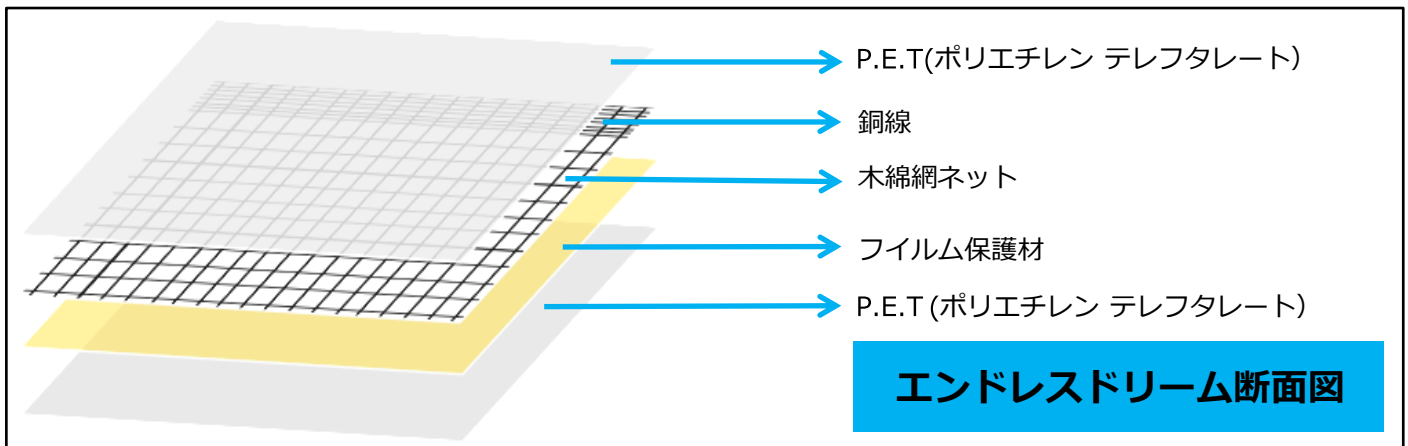
## 2.エンドレスドリーム発熱体・断熱材裁断方法・名称

- 1.エンドレスドリーム発熱体を設置しようとする方向に合わせて、裁断してください。
- 2.裁断時はハサミを使って正確に裁断してください。
- 3.発熱体裁断時、最大長さは温度調節器の容量の 80%を越えないように計算し、組み合わせて裁断してください。
- 4.発熱体裁断の最長の長さは約8M以内で行ってください。
- 5.断熱材は、施工場所（室内面積）全体に敷詰めてください。  
（電源線・センサー線の配線空間となります）

※電源帯は電線を木綿で編み込み仕上げた帯のことで。

※炭素帯メッシュは炭素を木綿に染み込ませた帯のことで。

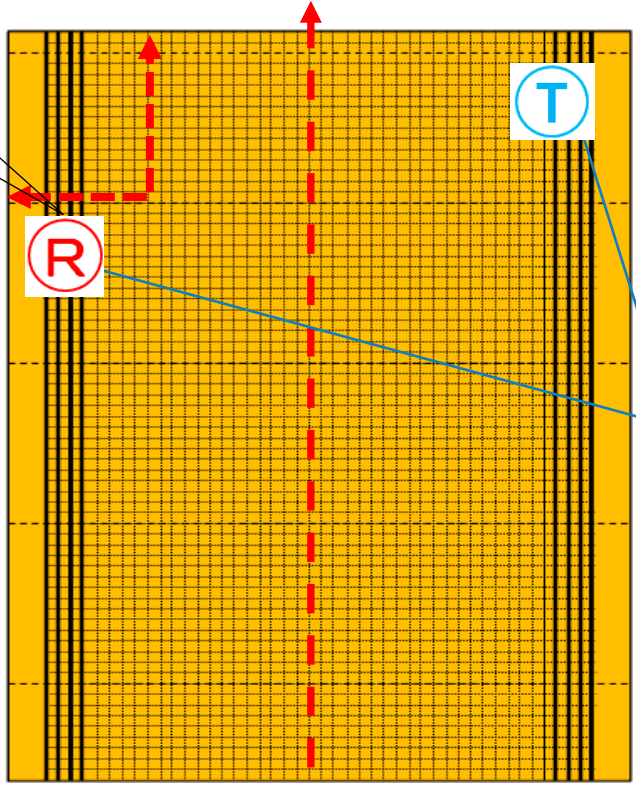
※上部の素材を P E、P E T、ウレタン等で真空状態でコーティングされた製品です



この部分  
熱が発生します。



切断不可  
(X)



製品型式:ODP1500

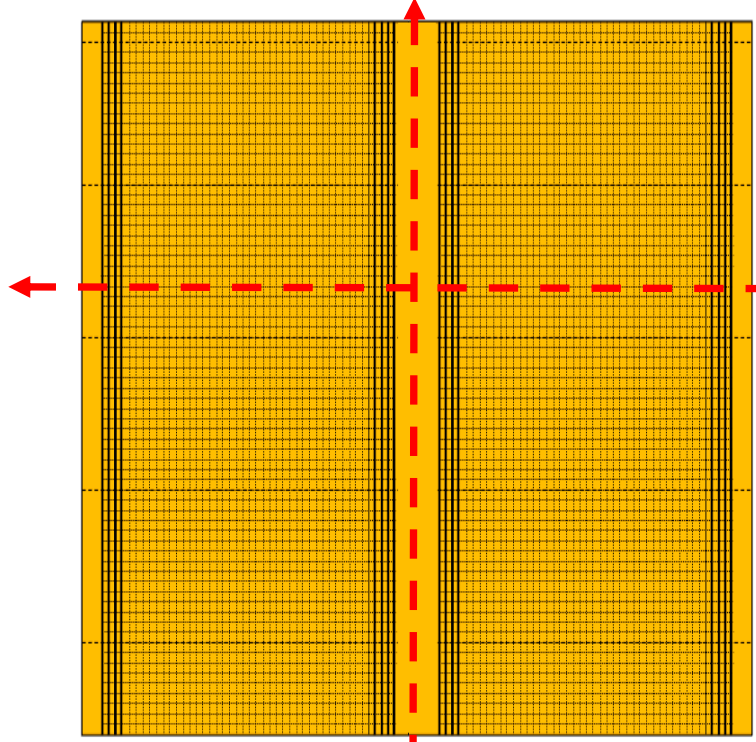
注意：電源帯を縦に切断は不可

このような斜めの接続は不可  
接続に注意してください



切断不可能  
(X)

間違った裁断方法



製品型式:ODK600



切断可能  
(O)

製品サイズ600mm X 2の場合  
裁断方法  
真中の部分を切断し、  
W600サイズでの利用も可能です。



切断可能  
(O)